



Student's name:

Date: June ____, 2020

Asignatura	Inglés
Cursos	3° Básico A – 3° Básico B
Nombre Docente	Miss Paulina Valdivia Silva
Semana	10° semana - 1 al 5 de Junio del 2020
Objetivo Aprendizaje	Revisión de contenidos Units 1 & 2
Contenido	Check Up 1 (Student Book p.20-21) - Contenidos Units 1 & 2.
Tipo de evaluación	-
Correo electrónico del Docente	pvaldivianshuerto@gmail.com
Tiempo de trabajo	1 hora cronológica.
Horario de atención	Lunes a jueves de 08:00 a 15:15
Fecha de entrega	Jueves 4 de Junio
Modalidad de entrega	Vía e-mail (foto, escaneo o archivo PDF de la actividad)
Link de apoyo clase online	Se publicará vía Google Classroom
Plataformas	Administración de contenidos: Google Classroom Vídeos grabados: Youtube







IMPORTANTE: No es necesario tener ni libro ni cuaderno en casa para hacer las siguientes actividades. Si los tienes puedes completarlos ahí, sino ¡No hay problema!, las puedes hacer en una hoja aparte o en la misma actividad que te adjuntaremos.







*Por favor enviar correo solicitando la incorporación a Google Classroom del curso para acceder a material y videos explicativos.

ACTIVITIES

1. Listen, check, ad write (Student book page 20).

El audio para esta actividad lo encuentras en el vídeo de esta semana.

1.   2.   3.  

4.   5.   6.  

1. Read and circle (Student book page 20).



1. He **wants some** / **doesn't want any** chocolate.



2. They need **a** / **some** potato.



3. She wants to make a **fruit salad** / **smoothie**.



4. The park is **across from** / **between** the library.



5. They're **watch** / **watching** a movie.



6. **Cut** / **Color** the house.

2. Write (Student book page 21).

1. What do they need?

They need tomatoes.

2. What does she want?

She _____

3. What are they doing?

They're _____

4. Where is the movie theater?

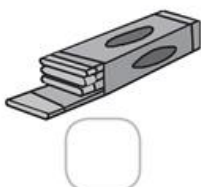
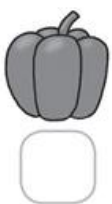
It's _____



3. Number (Workbook page 20).

fold	shop	milkshake	gum	movie theater
1	2	3	4	5

pepper	peanuts	post office	borrow books	onion
6	7	8	9	10



4. Read, check, and match. (Workbook page 20).

- | | | | |
|-------------------------------|---------------------------------------|---|----------------------------------|
| 1.
_____ the paper. | 2.
I _____ a fruit
salad. | 3.
The library is _____ the
park and the post office. | 4.
_____ mailing
a letter. |
| <input type="checkbox"/> Cut | <input type="checkbox"/> want make | <input type="checkbox"/> across from | <input type="checkbox"/> They're |
| <input type="checkbox"/> Glue | <input type="checkbox"/> want to make | <input type="checkbox"/> between | <input type="checkbox"/> She's |



5. Write (Workbook page 21).

1. What _____ need?
They need carrots.
2. _____ supermarket?

3. What _____ want?

4. _____ at the park?

6. Look at the pictures. Write. (Workbook page 21).

1. What's for dinner?
Spaghetti and salad.

2. That sounds good.
Where's the movie theater?
Excuse me.
It's over there.